


Koopkrachtberekeningen voor 2015



Uitgewerkte voorbeelden Prinsjesdag 2014

Op Prinsjesdag 2014 berekent het Nibud de koopkrachteffecten voor 100 verschillende huishoudens. Hier staan van 5 van deze huishoudens de uitgewerkte berekeningen. Alle bedragen zijn in euro's, netto per maand.


Overzicht

1. Alleenstaande in bijstand	-/- € 2,- (-/- 0,2 %)
2. Alleenstaande, 1 kind tussen de 0 en 12 (alleenverdiener, bruto jaarinkomen € 20.000,-)	+ € 168,- (+ 8,2 %)
3. Paar (alleenverdiener, bruto jaarinkomen € 35.000,-)	-/- € 27,- (-/- 1,1%)
4A. Paar, 2 kinderen tussen de 0 en 12 (tweeverdieners, bruto jaarinkomens € 25.000,- en € 15.000,-)	-/- € 43,- (-/- 1,3%)
4B. Paar, 2 kinderen tussen de 0 en 12 (tweeverdieners, bruto jaarinkomens € 50.000,- en € 25.000,-)	+ € 26,- (+ 0,5%)
5. Paar 65+ (bruto jaarinkomens 2 x AOW + € 0 pensioen)	-/- € 8,- (-/- 0,4 %)

Achtergronden bij de berekeningen

Koopkrachtontwikkelingen 2014 - 2015

Alle bedragen in euro's, gemiddeld per maand.



1. Alleenstaande in de bijstand

Totaal besteedbaar inkomen 2014, per maand: € 1195


Verandering bijstand	+	€ 13
Verandering zorgtoeslag	+	€ 10
Verandering huurtoeslag	+	€ 11
Eenmalige uitkering vervalt	-/-	€ 6

Verandering inkomen + € 28

Verandering ziektekostenpremies	+	€ 9
Eigen risico ziektekostenverzekering	+	€ 1
Verandering overige uitgaven	+	€ 20

Verandering uitgaven + € 30

Verandering koopkracht -/- € 2 = -0,2%



2. *Alleenstaande, 1 kind tussen de 0 en 12*
(bruto jaarinkomen € 20.000,-)

Totaal besteedbaar inkomen 2014, per maand: € 2032


Verandering netto loon	-/-	€ 66
Verandering kindgebonden budget	+	€ 255
Verandering zorgtoeslag	+	€ 8
Verandering huurtoeslag	+	€ 12

Verandering inkomen + € 209

Verandering ziektekostenpremies	+	€ 9
Eigen risico ziektekostenverzekering	+	€ 1
Verandering overige uitgaven	+	€ 31

Verandering uitgaven + € 41


Verandering koopkracht + € 168 = (+ 8,2 %)



3. Paar
(alleenverdiener, bruto jaarinkomen € 35.000,-)

Totaal besteedbaar inkomen 2014, per maand: € 2492

Verandering netto loon		+ € 42
Verandering zorgtoeslag		-/- € 20
Verandering inkomen	+ € 22	
Verandering ziektekostenpremies		+ € 18
Eigen risico ziektekostenverzekering		+ € 2
Verandering overige uitgaven		+ € 29
Verandering uitgaven	+ € 49	
Verandering koopkracht		-/- € 27 = (-1,1%)



*4A. Paar met 2 kinderen tussen de 0 en 12
(tweeverdieners, bruto jaarinkomens € 25.000,- en € 15.000,-)*

Totaal besteedbaar inkomen 2014, per maand: € 3334

Verandering netto loon partner 1	+ € 36
Verandering netto loon partner 2	+ € 26
Verandering zorgtoeslag	-/- € 31
Verandering kindgebonden budget	-/- € 15

Verandering inkomen + € 16

Verandering ziektekostenpremies	+ € 18
Eigen risico ziektekostenverzekering	+ € 2
Verandering overige uitgaven	+ € 39

Verandering uitgaven + € 59

Verandering koopkracht - € 43 = (- 1,3%)

*4B. Paar met 2 kinderen tussen de 0 en 12
(tweeverdieners, bruto jaarinkomens € 50.000,- en € 25.000,-)*

Totaal besteedbaar inkomen 2014, per maand: € 4945


Verandering netto loon partner 1	+ € 71
Verandering netto loon partner 2	+ € 35

Verandering inkomen + € 106

Verandering ziektekostenpremies	+ € 18
Eigen risico ziektekostenverzekering	+ € 2
Verandering overige uitgaven	+ € 60

Verandering uitgaven + € 80

Verandering koopkracht + € 26 = (+ 0,5%)



5. *Paar 65+*
bruto jaarinkomens 2 x AOW + € 0 pensioen

Totaal besteedbaar inkomen 2014, per maand: € 1871

Verandering netto AOW	+	€ 20
Verandering huurtoeslag	+	€ 11
Verandering zorgtoeslag	+	€ 18
Eenmalige uitkering vervalt	-/-	€ 8


Verandering inkomen + € 41

Verandering ziektekostenpremies	+	€ 18
Eigen risico ziektekostenverzekering	+	€ 2
Verandering overige uitgaven	+	€ 28

Verandering uitgaven + € 48

Verandering koopkracht -/- € 7 = (-/- 0,4%)

Toelichting



De genoemde bedragen zijn in euro's per maand. Alle inkomsten en uitgaven zijn omgerekend naar gemiddelde maandbedragen. Het percentage is ten opzichte van het besteedbaar inkomen in 2014 van het voorbeeldhuishouden.

Fiscale voordelen, vakantiegeld en dergelijke zijn al bij het netto maandbedrag geteld.

Bij de bedragen is het Nibud uitgegaan van een inflatie van 1,25% en bruto loonontwikkeling van 1,5%. Alle fiscale regelingen van 2014 en 2015 zijn gebruikt.

Er is vanuit gegaan dat alle toeslagen en inkomensondersteuning worden aangevraagd.

Er is geen rekening gehouden met wijzigingen in de bijzondere bijstand of gezondheidssituatie.

De hier genoemde huishoudens zijn slechts voorbeelden, waarbij de situatie simpel is gehouden. Er is geen rekening gehouden met specifieke omstandigheden als aftrekposten of bijtellingen, tenzij anders vermeld.

In de voorbeelden zijn alleen standaard ziektekosten meegenomen.

In werkelijkheid gebeurt er natuurlijk veel meer in een huishouden. Promotie, veranderen van baan, (gedeeltelijk) stoppen met werken, werkloos raken, gezinsuitbreiding, verhuizing, kinderen naar de middelbare school e.d. zijn gebeurtenissen die veel meer van invloed zijn op het besteedbare inkomen van huishoudens. Als gevolg van het bovenstaande zullen huishoudens zich nooit helemaal herkennen in de hier gegeven voorbeelden.

NB. Door afrondingen kunnen bedragen iets afwijken van de bedragen in het overzicht.