


Koopkrachtberekeningen 2016-2017



Uitgewerkte voorbeelden januari 2017

Op Prinsjesdag 2016 heeft het Nibud de koopkrachteffecten voor 100 verschillende huishoudens berekend. In januari 2017 zijn ze opnieuw berekend. Hier staan van 6 van deze huishoudens de uitgewerkte berekeningen. Alle bedragen zijn in euro's, netto per maand.


Overzicht

	% verandering koopkracht	Bedrag (€'s per maand)
Alleenstaande in bijstand	0,6%	€ 8
Alleenstaande ouder met 1 kind tussen 0 en 12 jaar alleenverdiener, bruto jaarinkomen € 25.000,-	1,1%	€ 27
Paar, 2 kinderen tussen de 0 en 12 jaar alleenverdiener, bruto jaarinkomen € 30.000,-	0,2%	€ 5
Paar, 2 kinderen tussen de 0 en 12 jaar tweeverdieners, bruto jaarinkomens € 45.000,- en € 25.000,- geen kinderopvang	0,1%	€ 4
Paar, 2 kinderen tussen de 0 en 12 jaar tweeverdieners, bruto jaarinkomens € 45.000,- en € 25.000,- 3 dagen kinderopvang	0,6%	€ 28
Paar met vervroegd pensioen alleenverdiener met prepensioen € 35.000,-	-1,0%	- € 20
Paar AOW-gerechtigd 2 x AOW zonder aanvullend pensioen	0,6%	€ 13

Achtergronden bij de berekeningen

Koopkrachtontwikkelingen 2016 - 2017

Alle bedragen in euro's, gemiddeld per maand



Alleenstaande in de bijstand

Totaal besteedbaar inkomen 2016, per maand: € 1.279

Verandering bijstand	+	€ 9
Verandering zorgtoeslag	+	€ 6
Verandering huurtoeslag	+	€ 13

Verandering inkomen + € 28

Verandering ziektekostenpremies	+	€ 8
Verandering eigen risico ziektekostenverzekering	+	€ 0
Verandering overige uitgaven	+	€ 12

Verandering uitgaven + € 20

Verandering koopkracht € 8 = 0,6%

Alleenstaande ouder, 1 kind tussen 0 en 12 jaar bruto jaarinkomen € 25.000,-

Totaal besteedbaar inkomen 2016, per maand: € 2.506

Verandering netto loon	+	€ 30
Verandering kinderbijslag	+	€ 0
Verandering kindgebonden budget	+	€ 9
Verandering zorgtoeslag	+	€ 6
Verandering huurtoeslag	+	€ 14


Verandering inkomen + € 59

Verandering ziektekostenpremies	+	€ 8
Verandering eigen risico ziektekostenverzekering	+	€ 0
Verandering overige uitgaven	+	€ 24

Verandering uitgaven + € 32

Verandering koopkracht + € 27 = + 1,1%

**Paar twee kinderen tussen 0 en 12 jaar
alleenverdiener, bruto jaarinkomen € 30.000,-**



Totaal besteedbaar inkomen 2016, per maand: € 2.561

Verandering netto loon	+ € 19
Verandering kinderbijslag	+ € 1
Verandering kindgebonden budget	+ € 14
Verandering zorgtoeslag	+ € 10

Verandering inkomen + € 44

Verandering ziektekostenpremies	+ € 15
Verandering eigen risico ziektekostenverzekering	+ € 0
Verandering overige uitgaven	+ € 24

Verandering uitgaven + € 39

Verandering koopkracht + € 5 = + 0,2%

**Paar met 2 kinderen tussen 0 en 12 jaar
tweeverdieners, bruto jaarinkomens € 45.000,- en € 25.000,-
geen kinderopvang**

Totaal besteedbaar inkomen 2016, per maand: € 4.767

Verandering netto loon partner 1	+ € 34
Verandering netto loon partner 2	+ € 30
Verandering kinderbijslag	+ € 0


Verandering inkomen + € 64

Verandering ziektekostenpremies	+ € 15
Verandering eigen risico ziektekostenverzekering	+ € 0
Verandering overige uitgaven	+ € 45

Verandering uitgaven + € 60

Verandering koopkracht + € 4 = 0,1%

**Paar met 2 kinderen tussen 0 en 12 jaar
tweeverdieners, bruto jaarinkomens € 45.000,- en € 25.000,-
3 dagen kinderopvang**



Totaal besteedbaar inkomen 2016, per maand: € 4.767

Verandering netto loon partner 1	+ € 34
Verandering netto loon partner 2	+ € 30
Verandering kinderbijslag	+ € 0
Verandering kinderopvangtoeslag	+ € 61

Verandering inkomen + € 125

Verandering ziektekostenpremies	+ € 15
Verandering eigen risico ziektekostenverzekering	+ € 0
Verandering kosten kinderopvang	+ € 41
Verandering overige uitgaven	+ € 41

Verandering uitgaven + € 96

Verandering koopkracht + € 28 = + 0,6%

**Paar met vervroegd pensioen
alleenverdiener, prepensioen € 35.000,-**

Totaal besteedbaar inkomen 2016, per maand: € 1987


Verandering netto prepensioenuitkering	+ € 0
Verandering zorgtoeslag	+ € 13

Verandering inkomen + € 13

Verandering ziektekostenpremies	+ € 15
Verandering eigen risico ziektekostenverzekering	+ € 0
Verandering overige uitgaven	+ € 18

Verandering uitgaven + € 33

Verandering koopkracht - € 20 = -1,0%



Paar AOW-gerechtigd

2 x AOW zonder aanvullend pensioen. Zonder zorgkosten.

Totaal besteedbaar inkomen 2016, per maand: € 1993

Verandering netto AOW	+ € 20
Verandering huurtoeslag	+ € 13
Verandering zorgtoeslag	+ € 13

Verandering inkomen + € 46

Verandering ziektekostenpremies	+ € 15
Verandering eigen risico ziektekostenverzekering	+ € 0
Verandering overige uitgaven	+ € 18

Verandering uitgaven + € 33

Verandering koopkracht + € 13 = + 0,6%

Paar AOW-gerechtigd

2 x AOW zonder aanvullend pensioen. Met zorgkosten¹.

Totaal besteedbaar inkomen 2016, per maand: € 2009

Verandering netto AOW	+ € 20
Verandering Tegemoetkoming Specifieke Zorgkosten	+ € 0
Verandering huurtoeslag	+ € 13
Verandering zorgtoeslag	+ € 12

Verandering inkomen + € 44


Verandering ziektekostenpremies	+ € 15
Verandering eigen risico ziektekostenverzekering	+ € 0
Verandering eigen bijdrage Wmo	- € 11
Verandering overige uitgaven	+ € 18

Verandering uitgaven + € 22

Verandering koopkracht + € 22 = + 1,1%

¹ In de situatie met zorgkosten gaan we ervan uit dat er sprake is van:

- volledig gebruik van het verplichte eigen risico van de zorgverzekering. (in plaats van een gemiddeld gebruik van het eigen risico);
- fiscale aftrek van specifieke zorgkosten van 500 euro;
- de maximale inkomensafhankelijke periodebijdrage van de Wmo¹.



Toelichting

De genoemde bedragen zijn in euro's per maand. Alle inkomsten en uitgaven zijn omgerekend naar gemiddelde maandbedragen. Het percentage is ten opzichte van het besteedbaar inkomen in 2016 van het voorbeeldhuishouden.

Fiscale voordelen, vakantiegeld en dergelijke zijn al bij het netto maandbedrag geteld.

Bij de bedragen is het Nibud uitgegaan van een inflatie van 1,0% en bruto loonontwikkeling van 1,7%. Alle relevante fiscale regelingen van 2016 en 2017 zijn gebruikt.

Er is van uitgegaan dat alle toeslagen en inkomensondersteuning worden aangevraagd.

Er is geen rekening gehouden met wijzigingen in de bijzondere bijstand of gezondheidssituatie.

De hier genoemde huishoudens zijn slechts voorbeelden, waarbij de situatie simpel is gehouden. Er is geen rekening gehouden met specifieke omstandigheden als aftrekposten of bijtellingen, tenzij anders vermeld.

In de voorbeelden zijn alleen standaard ziektekosten meegenomen, uitgezonderd het voorbeeld 'met zorgkosten'.

In werkelijkheid gebeurt er natuurlijk veel meer in een huishouden. Promotie, veranderen van baan, (gedeeltelijk) stoppen met werken, werkloos raken, gezinsuitbreiding, verhuizing, kinderen naar de middelbare school e.d. zijn gebeurtenissen die veel meer van invloed zijn op het besteedbare inkomen van huishoudens. Als gevolg van het bovenstaande zullen huishoudens zich nooit helemaal herkennen in de hier gegeven voorbeelden.

NB. Door afrondingen kunnen bedragen iets afwijken van de bedragen in het overzicht.