


# Koopkrachtberekeningen 2017-2018



Uitgewerkte voorbeelden Prinsjesdag 2017

Het Nibud heeft de koopkrachteffecten voor 100 verschillende voorbeeldhuishoudens berekend op basis van de plannen die op Prinsjesdag zijn gepresenteerd. Hier staan van acht van deze huishoudens de uitgewerkte berekeningen. Alle bedragen zijn in euro's, netto per maand.


## Overzicht

	% verandering koopkracht	Bedrag (€'s per maand)
<b>Alleenstaande in bijstand</b>	0,2%	€ 3
<b>Alleenstaande</b> werkend, € 25.000,-	0,5%	€ 9
<b>Alleenstaande</b> werkend, € 30.000,-	0,2%	€ 4
<b>Alleenstaande ouder met 1 kind tussen 0 en 12 jaar</b> alleenverdiener, bruto jaarinkomen € 25.000,-	0,2%	€ 6
<b>Paar, 2 kinderen tussen de 0 en 12 jaar</b> alleenverdiener, bruto jaarinkomen € 30.000,-	-0,1%	- € 2
<b>Paar, 2 kinderen tussen de 0 en 12 jaar</b> tweeverdieners, bruto jaarinkomens € 45.000,- en € 25.000,-	0,2%	€ 11
<b>Alleenstaande met vervroegd pensioen</b> prepensioen € 30.000,-	-1,8%	- € 29
<b>Paar AOW-gerechtigd</b> 2 x AOW zonder aanvullend pensioen	0,3%	€ 5
<b>Paar AOW-gerechtigd met aanvullend pensioen</b> 2 x AOW met € 15.000,- en € 5.000,- aanvullend pensioen	-0,5%	-€ 15

## Achtergronden bij de berekeningen

Koopkrachtontwikkelingen 2017 - 2018

Alle bedragen in euro's, gemiddeld per maand



### Alleenstaande in de bijstand

**Totaal besteedbaar inkomen 2017, per maand: € 1.304**

Verandering bijstand	+	€ 10
Verandering zorgtoeslag	+	€ 11
Verandering huurtoeslag	+	€ 5

**Verandering inkomen + € 26**

Verandering ziektekostenpremies	+	€ 6
Eigen risico ziektekostenverzekering	+	€ 1
Verandering overige uitgaven	+	€ 17

**Verandering uitgaven + € 23**

**Verandering koopkracht € 3 = 0,2%**

### Alleenstaande

**bruto jaarinkomen € 25.000,-**

**Totaal besteedbaar inkomen 2017, per maand: € 1.750**


Verandering netto loon	+	€ 30
Verandering zorgtoeslag	+	€ 8

**Verandering inkomen + € 38**

Verandering ziektekostenpremies	+	6
Eigen risico ziektekostenverzekering	+	1
Verandering overige uitgaven	+	23

**Verandering uitgaven + € 29**

**Verandering koopkracht + € 9 = + 0,5%**



### Alleenstaande

bruto jaarinkomen € 30.000,-

**Totaal besteedbaar inkomen 2017, per maand: € 1.921**

Verandering netto loon	+ € 36
Verandering zorgtoeslag	+ € 0

**Verandering inkomen + € 36**

Verandering ziektekostenpremies	+ € 6
Eigen risico ziektekostenverzekering	+ € 1
Verandering overige uitgaven	+ € 25

**Verandering uitgaven + € 32**

**Verandering koopkracht + € 4 = + 0,2%**

### Alleenstaande ouder, 1 kind tussen 0 en 12 jaar

bruto jaarinkomen € 25.000,-

**Totaal besteedbaar inkomen 2017, per maand: € 2.556**

Verandering netto loon	+ € 34
Verandering kinderbijslag	+ € 2
Verandering kindgebonden budget	+ € 2
Verandering zorgtoeslag	+ € 8
Verandering huurtoeslag	+ € 2


**Verandering inkomen + € 47**

Verandering ziektekostenpremies	+ € 6
Eigen risico ziektekostenverzekering	+ € 1
Verandering overige uitgaven	+ € 34

**Verandering uitgaven + € 41**

**Verandering koopkracht + € 6 = + 0,2%**

**Paar twee kinderen tussen 0 en 12 jaar  
alleenverdiener, bruto jaarinkomen € 30.000,-**



**Totaal besteedbaar inkomen 2017, per maand: € 2.591**

Verandering netto loon	+ €23
Verandering kinderbijslag	+ € 3
Verandering kindgebonden budget	+ € 6
Verandering zorgtoeslag	+ € 12

**Verandering inkomen + € 44**

Verandering ziektekostenpremies	+ € 12
Eigen risico ziektekostenverzekering	+ € 1
Verandering overige uitgaven	+ € 33

**Verandering uitgaven + € 46**

**Verandering koopkracht - € 2 = - 0,1%**

**Paar met 2 kinderen tussen 0 en 12 jaar  
tweeverdieners, bruto jaarinkomens € 45.000,- en € 25.000,-**

**Totaal besteedbaar inkomen 2017, per maand: € 4.796**

Verandering netto loon partner 1	+ € 51
Verandering netto loon partner 2	+ € 34
Verandering kinderbijslag	+ € 3


**Verandering inkomen + € 88**

Verandering ziektekostenpremies	+ € 12
Eigen risico ziektekostenverzekering	+ € 1
Verandering overige uitgaven	+ € 63

**Verandering uitgaven + € 77**

**Verandering koopkracht + € 11 = 0,2%**

**Alleenstaande met vervroegd pensioen  
alleenverdiener, prepensioen € 30.000,-**



**Totaal besteedbaar inkomen 2017, per maand: € 1.564**

Verandering netto prepensioenuitkering	-	€ 2
Verandering zorgtoeslag	+	€ 0

**Verandering inkomen - € 2**

Verandering ziektekostenpremies	+	€ 6
Eigen risico ziektekostenverzekering	+	€ 1
Verandering overige uitgaven	+	€ 20

**Verandering uitgaven + € 27**

**Verandering koopkracht - € 29 = -1,8%**

**Paar AOW-gerechtigd  
2 x AOW zonder aanvullend pensioen**

**Totaal besteedbaar inkomen 2017, per maand: € 2.037**

Verandering netto AOW	+	€ 22
Verandering zorgtoeslag	+	€ 16
Verandering huurtoeslag	+	€ 6


**Verandering inkomen + € 44**

Verandering ziektekostenpremies	+	€ 12
Eigen risico ziektekostenverzekering	+	€ 1
Verandering overige uitgaven	+	€ 25

**Verandering uitgaven + € 39**

**Verandering koopkracht + € 5 = + 0,3%**

**Paar AOW-gerechtigd met aanvullend pensioen**  
**2 x AOW met € 15.000,- en € 5.000,- aanvullend pensioen**



**Totaal besteedbaar inkomen 2017, per maand: € 2.940**

Verandering netto AOW + aanvullend pensioen	+ € 36
Verandering zorgtoeslag	+ € 0


**Verandering inkomen + € 36**

Verandering ziektekostenpremies	+ € 12
Eigen risico ziektekostenverzekering	+ € 1
Verandering overige uitgaven	+ € 38

**Verandering uitgaven + € 51**

**Verandering koopkracht - € 15 = - 0,5%**

## Toelichting



De genoemde bedragen zijn in euro's per maand. Alle inkomsten en uitgaven zijn omgerekend naar gemiddelde maandbedragen. Het percentage is ten opzichte van het besteedbaar inkomen in 2017 van het voorbeeldhuishouden.

Fiscale voordelen, vakantiegeld en dergelijke zijn al bij het netto maandbedrag geteld.

Bij de bedragen is het Nibud uitgegaan van een inflatie van 1,4% en bruto loonontwikkeling van 2,2%. Alle relevante fiscale regelingen van 2017 en 2018 zijn gebruikt.

Er is vanuit gegaan dat alle toeslagen en inkomensondersteuning worden aangevraagd.

Er is geen rekening gehouden met wijzigingen in de bijzondere bijstand of gezondheidssituatie.

De hier genoemde huishoudens zijn slechts voorbeelden, waarbij de situatie simpel is gehouden. Er is geen rekening gehouden met specifieke omstandigheden als aftrekposten of bijtellingen, tenzij anders vermeld.

In de voorbeelden zijn alleen standaard ziektekosten meegenomen.

In werkelijkheid gebeurt er natuurlijk veel meer in een huishouden. Promotie, veranderen van baan, (gedeeltelijk) stoppen met werken, werkloos raken, gezinsuitbreiding, verhuizing, kinderen naar de middelbare school e.d. zijn gebeurtenissen die veel meer van invloed zijn op het besteedbare inkomen van huishoudens. Als gevolg van het bovenstaande zullen huishoudens zich nooit helemaal herkennen in de hier gegeven voorbeelden.

*NB. Door afrondingen kunnen bedragen iets afwijken van de bedragen in het overzicht.*