

Koopkrachtveranderingen voor 2020

Koopkrachtplaatjes voor 100 voorbeeldhuishoudens

Het Nibud heeft voor 100 huishoudtypen berekend hoe hun koopkracht zich ontwikkelt tussen 2019 en 2020. In de tabel hieronder staan de verschillen in koopkracht voor 2020 ten opzichte van 2019 volgens de laatste verwachtingen. Koopkracht is het verschil tussen inkomen en uitgaven. Een positief koopkrachteffect wil zeggen dat de inkomsten komend jaar harder zullen stijgen dan de uitgaven.

De genoemde bedragen zijn in euro's per maand. Alle inkomsten en uitgaven zijn omgerekend naar gemiddelde maandbedragen. Het percentage is ten opzichte van het besteedbaar inkomen in 2019 van het voorbeeldhuishouden.

Fiscale voordelen, vakantiegeld, kinderbijslag en dergelijke zijn al bij het netto maandbedrag geteld. Bij de bedragen is het Nibud uitgegaan van een inflatie van 1,5% en bruto loonontwikkeling van 2,5%. Alle relevante fiscale regelingen van 2019 en 2020 zijn gebruikt. Er is vanuit gegaan dat alle toeslagen en inkomensondersteuning worden aangevraagd. Er is geen rekening gehouden met wijzigingen in de bijzondere bijstand of gezondheidssituatie. De hier genoemde huishoudens zijn slechts voorbeelden, waarbij de situatie simpel is gehouden. Er is geen rekening gehouden met specifieke omstandigheden, zoals reiskostenvergoeding en kinderopvang. In de voorbeelden zijn alleen standaard ziektekosten meegenomen. Afhankelijk van inkomen en gezinssamenstelling is een huurwoning of een eigen woning gespecificeerd met bijpassende huur of hypotheek. De leeftijden van de kinderen hangen samen met het inkomen. De huishoudens met een hoger inkomen zijn over het algemeen ouder en hebben dus over het algemeen oudere kinderen.


































































In werkelijkheid gebeurt er natuurlijk veel meer in een huishouden. Promotie, veranderen van baan, (gedeeltelijk) stoppen met werken, werkloos raken, gezinsuitbreiding, verhuizing, kinderen naar de middelbare school e.d. zijn gebeurtenissen die veel meer van invloed zijn op het besteedbare inkomen van huishoudens. Als gevolg van het bovenstaande zullen huishoudens zich nooit helemaal herkennen in de hier gegeven voorbeelden.

Hoe werkt het?

Zoek in onderstaande tabel het soort huishouden en vind in de eerste kolommen het koopkrachteffect dat voor die situatie is berekend. Bijvoorbeeld: Voor een werkende alleenstaande met een bruto inkomen van 20.000 euro per jaar stijgt de koopkracht in 2020 naar verwachting met € 24 euro per maand. Dat is ongeveer 1,4% van het besteedbaar inkomen.

Het bedrag achter de AOW-uitkering is het bruto aanvullend pensioen per jaar.

Naast de koopkrachtverandering inclusief prijs- en loonstijgingen staan ook de veranderingen weergegeven zonder deze stijgingen.

	koopkracht	bedrag per maand	koopkracht zonder prijsstijging zonder loonstijging	koopkracht met prijsstijging zonder loonstijging
BIJSTAND				
Alleenstaand bijstand	 1,0%	€ 14	2,4%	1,0%
Eenouder 1 kind bijstand	 0,8%	€ 15	2,2%	0,8%
Eenouder 2 kinderen bijstand	 0,7%	€ 15	2,1%	0,7%
Paar met 2 kinderen bijstand	 0,9%	€ 20	2,2%	0,9%
UITKERING				
Alleenstaand uitkering, 20.000	 0,8%	€ 12	2,1%	0,8%
Alleenstaand uitkering, 25.000	 3,5%	€ 54	4,9%	3,5%
Paar zonder kinderen beiden uitkering, 20.000	 1,3%	€ 28	2,6%	1,3%
Eenouder met 1 kind uitkering, 15.000	 0,9%	€ 17	2,3%	0,9%
PENSIOEN				
Alleenstaand AOW + € 0	 1,5%	€ 24	2,9%	1,5%
Alleenstaand AOW + € 1250	 1,3%	€ 23	2,7%	1,3%
Alleenstaand AOW + € 2500	 1,0%	€ 18	2,4%	1,0%
Alleenstaand AOW + € 5000	 0,9%	€ 17	2,3%	0,9%
Alleenstaand AOW + € 10000	 2,8%	€ 54	4,2%	2,8%
Alleenstaand AOW + € 15000	 0,8%	€ 18	2,2%	0,8%
Alleenstaand AOW + € 30000	 0,6%	€ 16	2,0%	0,6%
Paar AOW + € 0 & AOW + € 0	 1,3%	€ 28	2,6%	1,3%
Paar AOW + € 2500 & AOW + € 0	 1,1%	€ 25	2,4%	1,1%
Paar AOW + € 5000 & AOW + € 0	 1,0%	€ 24	2,3%	1,0%
Paar AOW + € 7500 & AOW + € 0	 0,9%	€ 22	2,2%	0,9%
Paar AOW + € 10000 & AOW + € 0	 0,9%	€ 23	2,2%	0,9%
Paar AOW + € 15000 & AOW + € 0	 0,8%	€ 22	2,1%	0,8%
Paar AOW + € 5000 & AOW + € 2500	 0,9%	€ 22	2,2%	0,9%
Paar AOW + € 7500 & AOW + € 5000	 0,8%	€ 21	2,1%	0,8%
Paar AOW + € 15000 & AOW + € 2500	 0,7%	€ 21	2,0%	0,7%
Paar AOW + € 17500 & AOW + € 7500	 0,2%	€ 6	1,5%	0,2%
Paar AOW + € 35000 & AOW + € 2500	 0,5%	€ 21	1,9%	0,5%
Paar AOW + € 35000 & AOW + € 10000	 0,3%	€ 13	1,7%	0,3%
WERKNEMER				
Alleenstaand werkend € 15000	 1,7%	€ 26	1,3%	0,0%
Alleenstaand werkend € 20000	 1,4%	€ 24	1,5%	0,1%
Alleenstaand werkend € 25000	 3,1%	€ 56	4,0%	2,6%
Alleenstaand werkend € 30000	 2,1%	€ 41	2,1%	0,7%
Alleenstaand werkend € 35000	 2,1%	€ 47	1,7%	0,3%
Alleenstaand werkend € 40000	 2,1%	€ 50	1,8%	0,4%
Alleenstaand werkend € 45000	 1,8%	€ 51	1,7%	0,2%
Alleenstaand werkend € 55000	 1,7%	€ 55	1,4%	0,0%
Alleenstaand werkend € 75000	 1,4%	€ 56	1,1%	-0,3%
Paar zonder kinderen werkend eenverdiener € 45000	 2,3%	€ 68	2,2%	0,8%
Eenouder 1 kind werkend € 15000	 1,4%	€ 30	1,4%	0,0%
Eenouder 1 kind werkend € 30000	 1,6%	€ 40	2,8%	1,3%
Eenouder 1 kind werkend € 55000	 1,6%	€ 55	1,6%	0,2%
Eenouder 2 kinderen werkend € 17500	 1,2%	€ 29	1,3%	-0,1%
Eenouder 2 kinderen werkend € 27500	 1,3%	€ 37	2,6%	1,1%
Eenouder 2 kinderen werkend € 50000	 1,5%	€ 54	1,8%	0,3%
Paar 1 kind eenverdiener € 45000	 4,6%	€ 134	5,0%	3,6%
Paar 2 kinderen eenverdiener € 35000	 3,1%	€ 87	3,4%	2,0%
Paar 2 kinderen eenverdiener € 70000	 2,5%	€ 100	2,4%	1,0%
Paar 3 kinderen eenverdiener € 45000	 4,1%	€ 136	4,5%	3,1%
Paar zonder kinderen tweeverdiener €25000 & € 12500	 1,9%	€ 55	1,8%	0,4%
Paar zonder kinderen tweeverdiener €30000 & € 15000	 1,8%	€ 59	1,6%	0,3%
Paar zonder kinderen tweeverdiener €30000 & € 25000	 1,7%	€ 67	1,5%	0,1%
Paar zonder kinderen tweeverdiener €35000 & € 35000	 2,0%	€ 92	1,7%	0,3%
Paar zonder kinderen tweeverdiener €45000 & € 15000	 1,9%	€ 73	1,4%	0,1%
Paar zonder kinderen tweeverdiener €45000 & € 25000	 1,8%	€ 81	1,6%	0,2%
Paar zonder kinderen tweeverdiener €45000 & € 35000	 1,9%	€ 97	1,7%	0,3%
Paar zonder kinderen tweeverdiener €65000 & € 25000	 1,7%	€ 89	1,3%	-0,1%
Paar zonder kinderen tweeverdiener €70000 & € 15000	 1,7%	€ 81	1,1%	-0,3%
Paar zonder kinderen tweeverdiener €70000 & € 45000	 1,7%	€ 109	1,4%	0,0%
Paar 1 kind tweeverdiener €30000 & € 20000	 3,4%	€ 130	3,0%	1,6%
Paar 1 kind tweeverdiener €35000 & € 30000	 1,8%	€ 86	1,5%	0,1%
Paar 1 kind tweeverdiener €45000 & € 10000	 3,2%	€ 116	3,1%	1,7%
Paar 1 kind tweeverdiener €45000 & € 20000	 1,7%	€ 76	1,2%	-0,2%
Paar 1 kind tweeverdiener €45000 & € 35000	 1,8%	€ 98	1,7%	0,3%
Paar 1 kind tweeverdiener €70000 & € 10000	 1,8%	€ 82	1,4%	0,0%
Paar 1 kind tweeverdiener €70000 & € 20000	 1,5%	€ 83	1,0%	-0,4%
Paar 1 kind tweeverdiener €75000 & € 45000	 1,5%	€ 108	1,4%	-0,1%

	koopkracht	bedrag per maand	koopkracht zonder prijsstijging zonder loonstijging	koopkracht met prijsstijging zonder loonstijging
Paar 2 kinderen tweeverdiener €30000 & € 5000	3,5%	€ 106	3,8%	2,4%
Paar 2 kinderen tweeverdiener €30000 & € 10000	4,2%	€ 137	4,4%	3,0%
Paar 2 kinderen tweeverdiener €30000 & € 20000	3,8%	€ 154	3,5%	2,1%
Paar 2 kinderen tweeverdiener €35000 & € 25000	3,7%	€ 170	3,7%	2,3%
Paar 2 kinderen tweeverdiener €45000 & € 10000	4,4%	€ 167	4,4%	3,1%
Paar 2 kinderen tweeverdiener €45000 & € 20000	3,3%	€ 151	3,0%	1,6%
Paar 2 kinderen tweeverdiener €45000 & € 30000	2,2%	€ 114	2,2%	0,7%
Paar 2 kinderen tweeverdiener €45000 & € 40000	1,8%	€ 101	1,7%	0,3%
Paar 2 kinderen tweeverdiener €60000 & € 10000	2,9%	€ 128	2,9%	1,5%
Paar 2 kinderen tweeverdiener €60000 & € 20000	1,6%	€ 81	1,2%	-0,2%
Paar 2 kinderen tweeverdiener €60000 & € 35000	1,7%	€ 104	1,5%	0,1%
Paar 2 kinderen tweeverdiener €60000 & € 50000	1,6%	€ 110	1,5%	0,0%
Paar 2 kinderen tweeverdiener €65000 & € 30000	1,6%	€ 99	1,3%	-0,1%
Paar 2 kinderen tweeverdiener €85000 & € 20000	1,3%	€ 83	0,9%	-0,5%
Paar 2 kinderen tweeverdiener €85000 & € 25000	1,3%	€ 88	1,1%	-0,3%
Paar 2 kinderen tweeverdiener €85000 & € 40000	1,4%	€ 104	1,3%	-0,1%
Paar 2 kinderen tweeverdiener €90000 & € 7500	1,7%	€ 90	1,4%	0,0%
Paar 2 kinderen tweeverdiener €95000 & € 65000	1,5%	€ 128	1,2%	-0,2%
Paar 3 kinderen tweeverdiener €35000 & € 10000	4,6%	€ 166	4,9%	3,5%
Paar 3 kinderen tweeverdiener €35000 & € 25000	3,6%	€ 171	3,6%	2,2%
Paar 3 kinderen tweeverdiener €55000 & € 10000	4,0%	€ 172	4,0%	2,6%
Paar 3 kinderen tweeverdiener €55000 & € 25000	2,4%	€ 129	2,4%	1,0%
Paar 3 kinderen tweeverdiener €55000 & € 40000	1,7%	€ 106	1,6%	0,2%
Paar 3 kinderen tweeverdiener €80000 & € 25000	1,3%	€ 87	1,1%	-0,3%
Paar 3 kinderen tweeverdiener €85000 & € 10000	1,5%	€ 82	1,3%	-0,1%
Paar 3 kinderen tweeverdiener €90000 & € 45000	1,5%	€ 114	1,3%	-0,1%
VERVROEGD PENSIOEN EN UITKERING				
Alleenstaand vervroegd pensioen € 17500	0,4%	€ 4	1,7%	0,4%
Paar beide vervroegd pensioen	0,4%	€ 7	1,7%	0,4%
Paar zonder kinderen werk en uitkering € 30000 & € 15000	1,6%	€ 51	1,9%	0,5%
Paar zonder kinderen werk en uitkering € 45000 & € 15000	1,7%	€ 64	1,9%	0,5%
Paar zonder kinderen werk en vervroegd pensioen € 20000 & € 10000	1,7%	€ 40	1,7%	0,4%
Paar 1 kind werk en uitkering € 40000 & € 15000	2,7%	€ 97	3,1%	1,7%
Paar 2 kinderen werk en uitkering € 35000 & € 10000	4,5%	€ 156	5,1%	3,7%
Paar 2 kinderen werk en uitkering € 35000 & € 10000	4,4%	€ 157	4,9%	3,5%
Ouder paar pensioen en werk € 12500 & € 15000	1,1%	€ 31		
ZELFSTANDIG				
alleenstaand zelfstandig € 12500	1,1%	€ 15	0,6%	-0,7%
alleenstaand zelfstandig € 25000	1,2%	€ 27	0,5%	-0,9%
alleenstaand zelfstandig € 40000	1,8%	€ 51	2,1%	0,6%
alleenstaand zelfstandig € 65000	1,8%	€ 72	1,3%	-0,1%
eenoudergezin 1 kindzelfstandig € 25000	1,2%	€ 33	0,9%	-0,6%
eenoudergezin 2 kinderen of meer	1,0%	€ 24	0,8%	-0,6%
paar zonder kinderen beide zelfstandig € 55000 & € 40000	1,9%	€ 118	1,7%	0,3%
paar 1 kind beide zelfstandig € 40000 & € 15000	2,9%	€ 129	2,8%	1,4%
paar 2 kinderen beide zelfstandig € 65000 & € 45000	1,8%	€ 129	1,5%	0,0%
paar 3 kinderen beide zelfstandig € 45000 & € 15000	3,1%	€ 156	3,2%	1,8%
paar zonder kinderen zelfstandig en werk € 30000 & € 15000	1,8%	€ 66	1,7%	0,3%
paar zonder kinderen zelfstandig en werk € 35000 & € 70000	1,8%	€ 114	1,4%	-0,1%
paar 1 kind zelfstandig en werk € 12500 & € 30000	1,8%	€ 66	1,2%	-0,2%
paar 1 kind zelfstandig en werk € 35000 & € 70000	1,7%	€ 115	1,4%	0,0%
paar 2 kinderen zelfstandig en werk € 15000 & € 35000	3,4%	€ 144	3,4%	2,0%
paar 2 kinderen zelfstandig en werk € 35000 & € 75000	1,6%	€ 115	1,3%	-0,1%
paar 3 kinderen zelfstandig en werk € 20000 & € 50000	3,3%	€ 175	3,1%	1,7%