


Koopkrachtberekeningen voor 2016



Uitgewerkte voorbeelden januari 2016

Op Prinsjesdag 2015 heeft het Nibud de koopkrachteffecten voor 100 verschillende huishoudens berekend. In januari 2016 zijn ze opnieuw berekend. Hier staan van 7 van deze huishoudens de uitgewerkte berekeningen. Alle bedragen zijn in euro's, netto per maand.


Overzicht

1. Alleenstaande in bijstand	+ € 6,- (+ 0,5 %)
2. Alleenstaande ouder, 1 kind tussen de 0 en 12 (alleenverdiener, bruto jaarinkomen € 20.000,-)	+ € 95,- (+ 4,3 %)
3. Paar, 2 kinderen tussen de 0 en 12 (alleenverdiener, bruto jaarinkomen € 35.000,-)	+ € 66,- (+ 2,5%)
4. Paar, 2 kinderen tussen de 0 en 12 (tweeverdieners, bruto jaarinkomens € 30.000,- en € 15.000,-).	+ € 133,- (+ 3,9%)
5. Paar (tweeverdieners, bruto jaarinkomens € 50.000,- en € 35.000,-).	+ € 75,- (+ 1,5%)
6. Paar 65+ (bruto jaarinkomens 2 x AOW + € 0 pensioen)	+ € 15,- (+ 0,8 %)
7. Paar 65+ (bruto jaarinkomens 2 x AOW + € 20000 pensioen)	-/- € 4,- (-/- 0,2 %)

Achtergronden bij de berekeningen

Koopkrachtontwikkelingen 2015 - 2016

Alle bedragen in euro's, gemiddeld per maand.



1. Alleenstaande in de bijstand

Totaal besteedbaar inkomen 2015, per maand: € 1214


Verandering bijstand	+	€ 13
Verandering zorgtoeslag	+	€ 5
Verandering huurtoeslag	+	€ 2

Verandering inkomen + € 20

Verandering ziektekostenpremies	+	€ 2
Eigen risico ziektekostenverzekering	+	€ 0
Verandering overige uitgaven	+	€ 12

Verandering uitgaven + € 14

Verandering koopkracht € 6 = 0,5%



2. *Alleenstaande ouder, 1 kind tussen de 0 en 12
(bruto jaarinkomen € 20.000,-)*

Totaal besteedbaar inkomen 2015, per maand: € 2213


Verandering netto loon	+ € 106
Verandering kinderbijslag	+ € 3
Verandering kindgebonden budget	+ € 2
Verandering zorgtoeslag	+ € 5
Verandering huurtoeslag	+ € 3

Verandering inkomen + € 119

Verandering ziektekostenpremies	+ € 2
Eigen risico ziektekostenverzekering	+ € 0
Verandering overige uitgaven	+ € 22

Verandering uitgaven + € 24


Verandering koopkracht + € 95 = (+ 4,3 %)



3. *Paar twee kinderen*
(*alleenverdiener, bruto jaarinkomen € 35.000,-*)

Totaal besteedbaar inkomen 2015, per maand: € 2632

Verandering netto loon		+ € 81
Verandering kinderbijslag		+ € 6
Verandering kindgebonden budget		+ € 3
Verandering zorgtoeslag		+ € 7
Verandering inkomen	+ € 97	
Verandering ziektekostenpremies		+ € 5
Eigen risico ziektekostenverzekering		+ € 0
Verandering overige uitgaven		+ € 26
Verandering uitgaven	+ € 31	
Verandering koopkracht	+ € 66 = (+ 2,5%)	




4. Paar met 2 kinderen tussen de 0 en 12
(tweeverdieners, bruto jaarinkomens € 30.000,- en € 15.000,-)

Totaal besteedbaar inkomen 2015, per maand: € 3418

Verandering netto loon partner 1		+ € 93
Verandering netto loon partner 2		+ € 72
Verandering kinderbijslag		+ € 5
Verandering kindgebonden budget		+ € 2
Verandering inkomen	+ € 172	
Verandering ziektekostenpremies		+ € 5
Eigen risico ziektekostenverzekering		+ € 0
Verandering overige uitgaven		+ € 34
Verandering uitgaven	+ € 39	
Verandering koopkracht	+ € 133 = (3,9%)	

5. Paar
(tweeverdieners, bruto jaarinkomens € 50.000,- en € 35.000,-)



Totaal besteedbaar inkomen 2015, per maand: € 4979

Verandering netto loon partner 1	+ € 42
Verandering netto loon partner 2	+ € 88


Verandering inkomen + € 130

Verandering ziektekostenpremies	+ € 5
Eigen risico ziektekostenverzekering	+ € 0
Verandering overige uitgaven	+ € 50

Verandering uitgaven + € 55

Verandering koopkracht + € 75 = (+ 1,5%)

6. Paar 65+
bruto jaarinkomens 2 x AOW + € 0 pensioen



Totaal besteedbaar inkomen 2015, per maand: € 1910


Verandering netto AOW	+ € 28
Verandering huurtoeslag	+ € 7
Verandering zorgtoeslag	+ € 3

Verandering inkomen + € 38

Verandering ziektekostenpremies	+ € 5
Eigen risico ziektekostenverzekering	+ € 0
Verandering overige uitgaven	+ € 18

Verandering uitgaven + € 23

Verandering koopkracht + € 15 = (+ 0,8%)



7. Paar 65+
bruto jaarinkomens 2 x AOW + 1 x € 20000 pensioen

Totaal besteedbaar inkomen 2015, per maand: € 2830

Verandering netto AOW + € 29

Verandering inkomen + € 29

Verandering ziektekostenpremies + € 5


Eigen risico ziektekostenverzekering + € 0

Verandering overige uitgaven + € 28

Verandering uitgaven + € 33

Verandering koopkracht -/- € 4 = (-/- 0,2%)

Toelichting



De genoemde bedragen zijn in euro's per maand. Alle inkomsten en uitgaven zijn omgerekend naar gemiddelde maandbedragen. Het percentage is ten opzichte van het besteedbaar inkomen in 2015 van het voorbeeldhuishouden.

Fiscale voordelen, vakantiegeld en dergelijke zijn al bij het netto maandbedrag geteld.

Bij de bedragen is het Nibud uitgegaan van een inflatie van 1,1% en bruto loonontwikkeling van 1,6%. Alle fiscale regelingen van 2015 en 2016 zijn gebruikt.

Er is vanuit gegaan dat alle toeslagen en inkomensondersteuning worden aangevraagd.

Er is geen rekening gehouden met wijzigingen in de bijzondere bijstand of gezondheidssituatie.

De hier genoemde huishoudens zijn slechts voorbeelden, waarbij de situatie simpel is gehouden. Er is geen rekening gehouden met specifieke omstandigheden als aftrekposten of bijtellingen, tenzij anders vermeld.

In de voorbeelden zijn alleen standaard ziektekosten meegenomen.

In werkelijkheid gebeurt er natuurlijk veel meer in een huishouden. Promotie, veranderen van baan, (gedeeltelijk) stoppen met werken, werkloos raken, gezinsuitbreiding, verhuizing, kinderen naar de middelbare school e.d. zijn gebeurtenissen die veel meer van invloed zijn op het besteedbare inkomen van huishoudens. Als gevolg van het bovenstaande zullen huishoudens zich nooit helemaal herkennen in de hier gegeven voorbeelden.

NB. Door afrondingen kunnen bedragen iets afwijken van de bedragen in het overzicht.