


# Koopkrachtberekeningen 2016-2017



Uitgewerkte voorbeelden Prinsjesdag 2016

Op Prinsjesdag 2016 berekent het Nibud de koopkrachteffecten voor 100 verschillende huishoudens. Hier staan van 6 van deze huishoudens de uitgewerkte berekeningen. Alle bedragen zijn in euro's, netto per maand.


## Overzicht

	% verandering koopkracht	Bedrag (€'s per maand)
<b>Alleenstaande in bijstand</b>	1,0%	€ 13
<b>Alleenstaande ouder met 1 kind tussen 0 en 12 jaar</b> alleenverdiener, bruto jaarinkomen € 25.000,-	1,4%	€ 36
<b>Paar, 2 kinderen tussen de 0 en 12 jaar</b> alleenverdiener, bruto jaarinkomen € 30.000,-	0,5%	€ 14
<b>Paar, 2 kinderen tussen de 0 en 12 jaar</b> tweeverdieners, bruto jaarinkomens € 45.000,- en € 25.000,- geen kinderopvang	0,5%	€ 25
<b>Paar, 2 kinderen tussen de 0 en 12 jaar</b> tweeverdieners, bruto jaarinkomens € 45.000,- en € 25.000,- 3 dagen kinderopvang	1,0%	€ 48
<b>Paar met vervroegd pensioen</b> alleenverdiener met prepensioen € 35.000,-	-0,6%	- € 13
<b>Paar AOW-gerechtigd</b> 2 x AOW zonder aanvullend pensioen	1%	€ 20

## Achtergronden bij de berekeningen

Koopkrachtontwikkelingen 2016 - 2017

*Alle bedragen in euro's, gemiddeld per maand*



### Alleenstaande in de bijstand

**Totaal besteedbaar inkomen 2016, per maand: € 1.279**


Verandering bijstand	+	€ 8
Verandering zorgtoeslag	+	€ 2
Verandering huurtoeslag	+	€ 13

**Verandering inkomen + € 23**

Verandering ziektekostenpremies	+	€ 4
Eigen risico ziektekostenverzekering	+	€ 0
Verandering overige uitgaven	+	€ 7

**Verandering uitgaven + € 10**

**Verandering koopkracht € 13 = 1,0%**



**Alleenstaande ouder, 1 kind tussen 0 en 12 jaar  
bruto jaarinkomen € 25.000,-**

**Totaal besteedbaar inkomen 2016, per maand: € 2.506**


Verandering netto loon	+ € 28
Verandering kinderbijslag	+ € 0
Verandering kindgebonden budget	+ € 9
Verandering zorgtoeslag	+ € 2
Verandering huurtoeslag	+ € 14

**Verandering inkomen + € 53**

Verandering ziektekostenpremies	+ € 3
Eigen risico ziektekostenverzekering	+ € 0
Verandering overige uitgaven	+ € 14

**Verandering uitgaven + € 17**

**Verandering koopkracht + € 36 = + 1,4%**



**Paar twee kinderen tussen 0 en 12 jaar  
alleenverdiener, bruto jaarinkomen € 30.000,-**

**Totaal besteedbaar inkomen 2016, per maand: € 2.561**


Verandering netto loon	+ € 18
Verandering kinderbijslag	+ € 0
Verandering kindgebonden budget	+ € 14
Verandering zorgtoeslag	+ € 3

**Verandering inkomen + € 35**

Verandering ziektekostenpremies	+ € 7
Eigen risico ziektekostenverzekering	+ € 0
Verandering overige uitgaven	+ € 14

**Verandering uitgaven + € 21**

**Verandering koopkracht + € 14 = + 0,5%**



**Paar met 2 kinderen tussen 0 en 12 jaar  
tweeverdieners, bruto jaarinkomens € 45.000,- en € 25.000,-  
geen kinderopvang**

**Totaal besteedbaar inkomen 2016, per maand: € 4.767**

Verandering netto loon partner 1	+ € 31
Verandering netto loon partner 2	+ € 28
Verandering kinderbijslag	+ € 0


**Verandering inkomen + € 59**

Verandering ziektekostenpremies	+ € 7
Eigen risico ziektekostenverzekering	+ € 0
Verandering overige uitgaven	+ € 27

**Verandering uitgaven + € 34**

**Verandering koopkracht + € 25 = 0,5%**

**Paar met 2 kinderen tussen 0 en 12 jaar  
tweeverdieners, bruto jaarinkomens € 30.000,- en € 15.000,-  
3 dagen kinderopvang**



**Totaal besteedbaar inkomen 2016, per maand: € 4.767**

Verandering netto loon partner 1	+ € 31
Verandering netto loon partner 2	+ € 28
Verandering kinderbijslag	+ € 0
Verandering kinderopvangtoeslag	+ € 61


**Verandering inkomen + € 120**

Verandering ziektekostenpremies	+ € 7
Eigen risico ziektekostenverzekering	+ € 0
Verandering kosten kinderopvang	+ € 40
Verandering overige uitgaven	+ € 25

**Verandering uitgaven + € 72**

**Verandering koopkracht + € 48 = + 1,0%**


**Paar met vervroegd pensioen  
alleenverdiener, prepensioen € 35.000,-**



**Totaal besteedbaar inkomen 2016, per maand: € 1987**

Verandering netto prepensioenuitkering	+	€ 0
Verandering zorgtoeslag	+	€ 5
<b>Verandering inkomen</b>		<b>+ € 5</b>
Verandering ziektekostenpremies	+	€ 7
Eigen risico ziektekostenverzekering	+	€ 0
Verandering overige uitgaven	+	€ 10
<b>Verandering uitgaven</b>		<b>+ € 17</b>
<b>Verandering koopkracht</b>		<b>- € 13 = -0,6%</b>

**Paar AOW-gerechtigd**  
**2 x AOW zonder aanvullend pensioen**



**Totaal besteedbaar inkomen 2016, per maand: € 1993**

Verandering netto AOW	+ € 19
Verandering huurtoeslag	+ € 13
Verandering zorgtoeslag	+ € 5

**Verandering inkomen + € 37**


Verandering ziektekostenpremies	+ € 7
Eigen risico ziektekostenverzekering	+ € 0
Verandering overige uitgaven	+ € 10

**Verandering uitgaven + € 17**

**Verandering koopkracht + € 20 = + 1%**



## Toelichting



De genoemde bedragen zijn in euro's per maand. Alle inkomsten en uitgaven zijn omgerekend naar gemiddelde maandbedragen. Het percentage is ten opzichte van het besteedbaar inkomen in 2016 van het voorbeeldhuishouden.

Fiscale voordelen, vakantiegeld en dergelijke zijn al bij het netto maandbedrag geteld.

Bij de bedragen is het Nibud uitgegaan van een inflatie van 0,6% en bruto loonontwikkeling van 1,6%. Alle relevante fiscale regelingen van 2016 en 2017 zijn gebruikt.

Er is vanuit gegaan dat alle toeslagen en inkomensondersteuning worden aangevraagd.

Er is geen rekening gehouden met wijzigingen in de bijzondere bijstand of gezondheidssituatie.

De hier genoemde huishoudens zijn slechts voorbeelden, waarbij de situatie simpel is gehouden. Er is geen rekening gehouden met specifieke omstandigheden als aftrekposten of bijtellingen, tenzij anders vermeld.

In de voorbeelden zijn alleen standaard ziektekosten meegenomen.

In werkelijkheid gebeurt er natuurlijk veel meer in een huishouden. Promotie, veranderen van baan, (gedeeltelijk) stoppen met werken, werkloos raken, gezinsuitbreiding, verhuizing, kinderen naar de middelbare school e.d. zijn gebeurtenissen die veel meer van invloed zijn op het besteedbare inkomen van huishoudens. Als gevolg van het bovenstaande zullen huishoudens zich nooit helemaal herkennen in de hier gegeven voorbeelden.

*NB. Door afrondingen kunnen bedragen iets afwijken van de bedragen in het overzicht.*