

NIBUD SCHOLIERENONDERZOEK 2016: HOE FINANCIËEL FIT ZIJN SCHOLIEREN?

Het is belangrijk dat kinderen en scholieren al vroeg leren omgaan met geld. Het Nibud heeft onderzoek gedaan naar de financiën van scholieren tussen de 12 en 18 jaar. Het onderzoek is mede mogelijk gemaakt door ING en het Nationaal Fonds Kinderhulp.

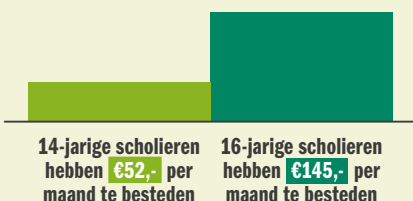
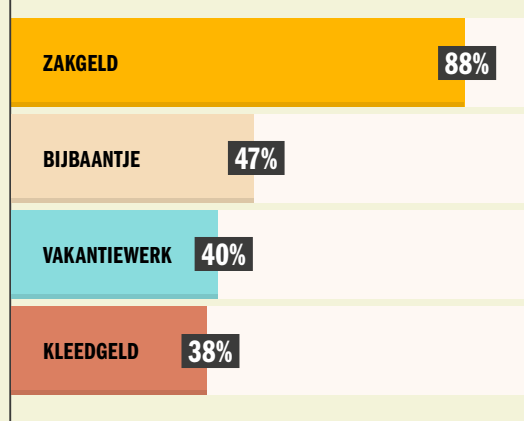
INKOMSTEN EN UITGAVEN

EEN SCHOLIER HEEFT GEMIDDELD €112,- PER MAAND TE BESTEDEN.

OMSLAGPUNT BIJ 15E LEVENSJAAR

TOP VIJF GROOTSTE UITGAVEN PER MAAND VAN SCHOLIEREN:

SCHOLIEREN HEBBEN VERSCHILLENDE INKOMSTENBRONNEN:



1. Kleding en schoenen €40,-
2. Vakantie €37,-
3. Sport / Hobby / Muziekles €27,-
4. Uitgaan, café, discotheek, bioscoop €16,-
5. Spel(computer), games €16,-

PERCENTAGE OUDERS DAT ALLES BETAALT VOOR HUN KIND



COMPUTERGAMES POPULAIR BIJ JONGENS
84% GEEFT HIER GELD AAN UIT


SNOEP EN SNACKS POPULAIR BIJ BEIDEN
76% GEEFT HIER GELD AAN UIT

SIERADEN EN PERSOONLIJKE VERZORGING POPULAIR BIJ MEISJES
74% GEEFT HIER GELD AAN UIT

SCHOLIEREN EN SMARTPHONES

De **TOTALE VERBRUIKSKOSTEN** zijn gemiddeld €15 PER MAAND

Naarmate de scholieren **OUDER** worden, **STIJGEN** de kosten



VOOR 6 OP DE 10 scholieren **BETALEN DE OUDERS** de verbruikskosten

2 OP DE 10 scholieren **BETAALT ZELF** alle verbruikskosten

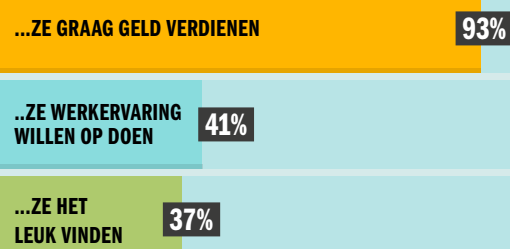
BIJBAANTJE EN VAKANTIEWERK

VAN DE SCHOLIEREN HEEFT **BIJNA DE HELFT** (47%) **EEN BIJBAANTJE** TIJDENS DE SCHOOLWEEKEN, DIT IS **5% MEER** DAN IN HET JAAR 2012-2013

EEN **KRANTENWIJK** IS HET **POPULAIREST** BIJ JONGENS

EN **BABYSITTEN** BIJ MEISJES

SCHOLIEREN WERKEN OMDAT...



SPAARGEDRAG

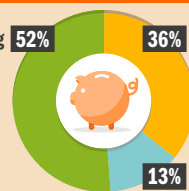
93% VAN DE SCHOLIEREN SPAART, GEMIDDELD €41,- PER MAAND

GEMIDDELD SPAREN JONGENS €45,- EN MEISJES €37,- PER MAAND

DE MEESTE SCHOLIEREN **SPAREN VOOR LATER** (57%) OF OM **GELD ACHTER DE HAND** TE HEBBEN (43%)



Spaart een vast bedrag 52% 36% Spaart alleen wat hij overhoudt



Scholieren die **AUTOMATISCH SPAREN**, hebben gemiddeld een **HOGER BEDRAG** aan spaargeld dan scholieren die alleen sparen wat ze overhouden

OMGAAN MET GELD

78% van de scholieren koopt weleens online, maar 34% heeft over online bankieren nooit uitleg van hun ouders gehad

90% van de scholieren heeft een eigen pinpas, 89% van hen doet daarmee zelfstandig aankopen

Van de scholieren zet 54% zijn inkomsten en uitgaven op een rij



Scholieren die gebruik maken van de mobiel bankieren app bekijken hun saldo veel vaker dan scholieren die geen gebruik maken van de app. 72% bekijkt het saldo wekelijks tegen 17% van de scholieren die geen gebruik maken van de mobiel bankieren app.