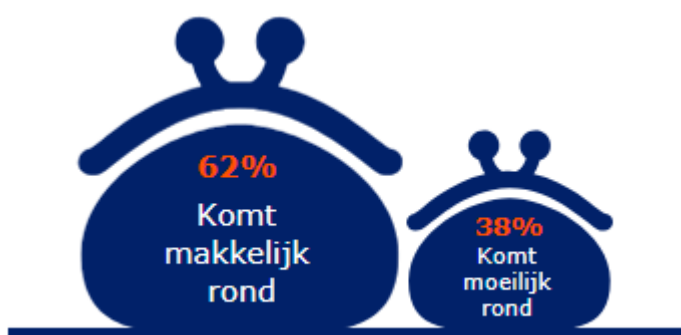


Factsheet Geldproblemen in Nederland 2018

Rondkomen en schulden

Sinds 2005 onderzoekt het Nibud één keer per drie jaar hoe Nederlanders met hun geld omgaan. Deze factsheet geeft een actueel beeld van hoe Nederlanders anno 2018 met hun geld om gaan. De cijfers komen uit het rapport Financiële problemen 2018.

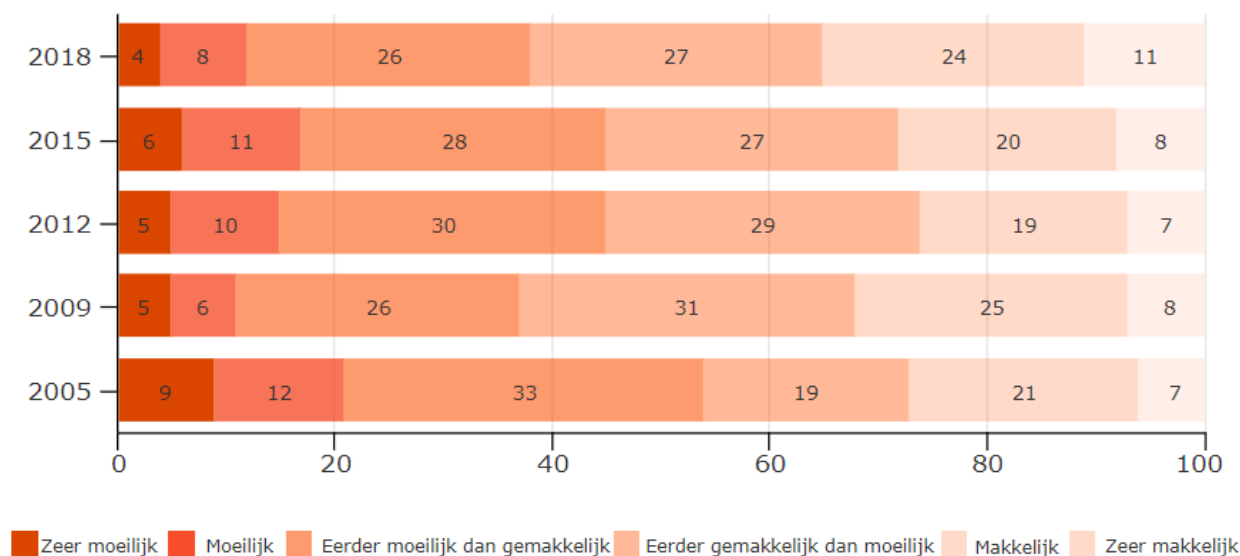
Rondkomen: 2,6 miljoen huishoudens komen moeilijk rond



De volgende huishoudens komen vaker dan gemiddeld moeilijk rond:

- Alleenstaanden met kinderen
- Huishoudens in een huurwoning
- Uitkeringsgerechtigden, met name mensen in de bijstand

Rondkomen huishoudens vanaf 2005



Geldproblemen: 1,5 miljoen huishoudens heeft betalingsproblemen

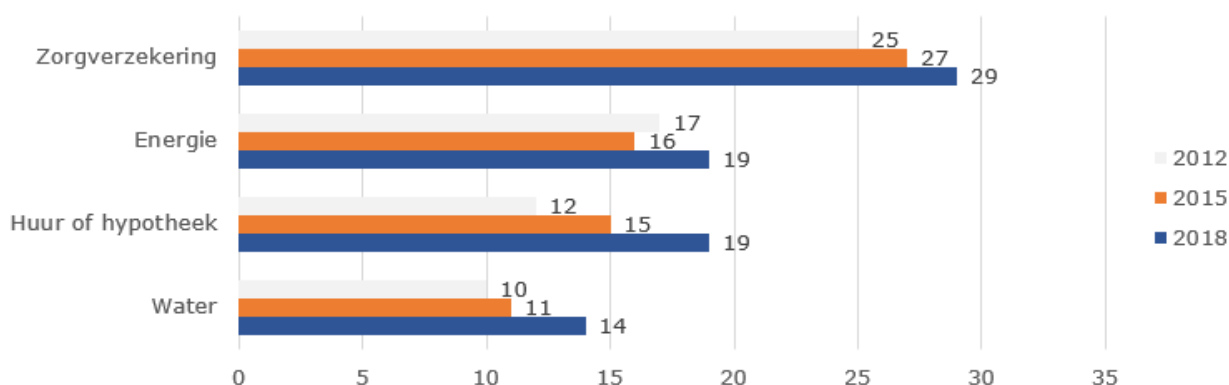
Een op de vijf huishoudens (21%) heeft dusdanige betalingsachterstanden dat er sprake is van betalingsproblemen. De helft heeft lichte problemen (775.000), de andere helft ernstige (710.000).

Zorgverzekering wordt het vaakst te laat betaald.

De meest voorkomende betalingsproblemen zijn:

1. Rekeningen te laat betalen
2. Aanmaningen ontvangen
3. Afbetalingsregeling geregeld

Top 4 rekeningen te laat betaald (% huishoudens, meerdere antwoorden mogelijk)



Hulp bij schulden: 240.000 huishoudens (34%) met ernstige betalingsproblemen krijgen geen hulp bij het oplossen van de problemen.

Is er hulp bij de financiële administratie of het oplossen van schulden van huishoudens? (% van huishoudens met ernstige betalingsproblemen).

- Nee (34%)
- Ja, mijn ouders/ familie/ vrienden helpen (15%)
- Ja, ik doe het samen met mijn partner (7%)
- Ja, ik zit in een schuldregeling (16%)
- Ja, van een vrijwilliger (5%)
- ja, ik zit in vrijwillig budgetbeheer (15%)
- Ja, ik ga naar een financieel adviseur (7%)
- Ja, ik maak gebruik van een accountant/ boekhouder (6%)
- Ja, ik ga naar een belastingadviseur/ belastinghulp (4%)
- Nog niet, maar ik denk erover met een budgetcoach aan de slag te gaan (2%)
- Nog niet, maar ik sta op de wachtlijst van schuldhulpverlening (2%)



De helft weet niet waar ze hulp kunnen krijgen

80.000 huishoudens met ernstige betalingsproblemen weten niet waar ze hulp kunnen krijgen.

Nog eens **285.000** denkt wel hulp te kunnen vinden als het nodig is, echter deze huishoudens hebben nu al ernstige betalingsproblemen. Dit betekent dat zij niet door hebben dat ze nu al hulpverlening nodig hebben.

Huishoudens die weten waar ze terecht kunnen gekruist met of ze betalingsproblemen hebben (n=1.290)

	Geen betalingsproblemen (%)	Lichte betalingsproblemen (%)	Ernstige betalingsproblemen (%)	Gemiddeld (%)
Ja, ik weet de organisaties in mijn omgeving te vinden	25	37	49	29
Nee, maar ik kan het vast vinden als dit nodig is	59	47	40	56
Nee, ik zou niet weten bij welke organisaties ik terecht kan	16	16	11	15

Lenen: 2,4 miljoen huishoudens hebben een lening of schuld

Leningen

	2012 %	2015 %	2018 %
Geen leningen	53	53	63
Lening bank of financieringsmaatschappij	18	16	14
Roodstand op betaalrekening	22	20	11
Lening bij familie, kennissen of vrienden	10	8	6
Studieschuld	7	9	5
Iets gekocht op afbetaling	5	5	5
Via private lease een product aangeschaft*	-	-	3
Schuld op creditcard	8	8	3
Lening bij postorderbedrijf/ online winkel	4	4	2
Lening via werkgever	1	1	1
Afbetalingsregeling*	10	9	-
Anders	1	1	1
Weet ik niet	5	1	1
Wil ik niet zeggen	4	3	2

34% van de huishoudens heeft een lening. In 2015 en in 2012 was dit nog 43%.

Rood staan: 1,1 miljoen huishoudens, 16%, staat maandelijks of altijd rood

Een groeiende groep Nederlanders staat nooit rood. In 2015 stond de helft van de huishoudens nooit rood. Nu is dat 61%.

Roodstaan huishoudens (n=2559)

