




Checklist financiële redzaamheid

Wat heb ik al geregeld?




	 Ja	 Mee bezig	 Nee
De basiszaken die iemand geregeld moet hebben			
Ik heb een DigiD.	<input type="radio"/>	<input type="radio"/>	<input type="radio"/>
Ik heb een bankrekening.	<input type="radio"/>	<input type="radio"/>	<input type="radio"/>
Ik heb een zorgverzekering.	<input type="radio"/>	<input type="radio"/>	<input type="radio"/>
Ik heb een aansprakelijkheidsverzekering.	<input type="radio"/>	<input type="radio"/>	<input type="radio"/>
Ik heb een zorgtoeslag.	<input type="radio"/>	<input type="radio"/>	<input type="radio"/>

Wat doe ik al?













	 Altijd	 Vaak/Meestal	 Nooit
Thema 1: Betalen en inkomen			
Ik betaal mijn rekeningen op tijd.	<input type="radio"/>	<input type="radio"/>	<input type="radio"/>
Ik heb een inkomen op minimaal het sociaal minimum.	<input type="radio"/>	<input type="radio"/>	<input type="radio"/>
Ik vraag toeslagen en tegemoetkomingen aan als ik daar recht op heb.	<input type="radio"/>	<input type="radio"/>	<input type="radio"/>
Ik geef niet meer geld uit dan ik heb.	<input type="radio"/>	<input type="radio"/>	<input type="radio"/>
Ik pas mijn uitgaven aan als mijn budget verandert.	<input type="radio"/>	<input type="radio"/>	<input type="radio"/>
Ik open en lees belangrijke brieven en e-mails.	<input type="radio"/>	<input type="radio"/>	<input type="radio"/>
Ik zoek hulp als ik iets niet begrijp.	<input type="radio"/>	<input type="radio"/>	<input type="radio"/>
Ik kan goed en veilig omgaan met mijn bankrekening.	<input type="radio"/>	<input type="radio"/>	<input type="radio"/>
Ik gebruik en begrijp hoe internetbankieren werkt.	<input type="radio"/>	<input type="radio"/>	<input type="radio"/>

	 Altijd	 Vaak/Meestal	 Nooit
Thema 2: Overzicht			
Ik kan een overzicht maken van mijn inkomsten.	<input type="radio"/>	<input type="radio"/>	<input type="radio"/>
Ik kan een overzicht maken van mijn uitgaven per maand.	<input type="radio"/>	<input type="radio"/>	<input type="radio"/>
Ik weet het verschil tussen rijke, arme, dure en goedkope maanden.	<input type="radio"/>	<input type="radio"/>	<input type="radio"/>
Ik ken het verschil tussen uitgaven die moeten en die mogen.	<input type="radio"/>	<input type="radio"/>	<input type="radio"/>
Ik weet dat uitgaven die moeten voorrang hebben op uitgaven die mogen.	<input type="radio"/>	<input type="radio"/>	<input type="radio"/>
Ik herken wanneer er een geldprobleem ontstaat.	<input type="radio"/>	<input type="radio"/>	<input type="radio"/>
Ik kan mijn belangrijke documenten makkelijk terugvinden.	<input type="radio"/>	<input type="radio"/>	<input type="radio"/>
Ik reserveer geld voor het eigen risico van de zorgverzekering.	<input type="radio"/>	<input type="radio"/>	<input type="radio"/>
Ik sluit noodzakelijke verzekeringen af.	<input type="radio"/>	<input type="radio"/>	<input type="radio"/>

Thema 3: Inzicht	 Altijd	 Vaak/Meestal	 Nooit
Ik kan berekenen of er voldoende geld is om noodzakelijke en geplande uitgaven te kunnen betalen.	<input type="radio"/>	<input type="radio"/>	<input type="radio"/>
Als ik een lening wil afsluiten, bereken ik eerst of de maandelijkse terugbetaling binnen mijn budget past.	<input type="radio"/>	<input type="radio"/>	<input type="radio"/>
Ik spaar geld om grotere uitgaven te kunnen doen, zoals voor kleding en meubels.	<input type="radio"/>	<input type="radio"/>	<input type="radio"/>
Ik spaar om in dure maanden genoeg geld te hebben om alle rekeningen te kunnen betalen.	<input type="radio"/>	<input type="radio"/>	<input type="radio"/>
Ik kan in mijn maandoverzicht zien of ik genoeg geld heb om al mijn uitgaven te kunnen betalen.	<input type="radio"/>	<input type="radio"/>	<input type="radio"/>
Ik snap dat je bij een abonnement iedere maand een vast bedrag moet betalen.	<input type="radio"/>	<input type="radio"/>	<input type="radio"/>

Thema 4:	 Altijd	 Vaak/Meestal	 Nooit
	<input type="radio"/>	<input type="radio"/>	<input type="radio"/>
	<input type="radio"/>	<input type="radio"/>	<input type="radio"/>
	<input type="radio"/>	<input type="radio"/>	<input type="radio"/>

Scores optellen

Thema	Aantal keer	Totaal aantal punten
De Basis	<input type="text"/> x  (2) + <input type="text"/> x  (1) + <input type="text"/> x  (0) = <input type="text"/>	
Thema 1	<input type="text"/> x  (2) + <input type="text"/> x  (1) + <input type="text"/> x  (0) = <input type="text"/>	
Thema 2	<input type="text"/> x  (2) + <input type="text"/> x  (1) + <input type="text"/> x  (0) = <input type="text"/>	
Thema 3	<input type="text"/> x  (2) + <input type="text"/> x  (1) + <input type="text"/> x  (0) = <input type="text"/>	

Wat betekent de score?

Thema	Hoge score	Lage score
De Basis	10 punten	minder dan 10
Thema 1	16 punten of meer	9 punten en minder
Thema 2	16 punten of meer	9 punten en minder
Thema 3	10 punten of meer	6 punten en minder